

# Памятка для детей!!!!!!!!!!

## ВАЖНО ЗНАТЬ

Любой предмет, найденный на улице или в подъезде, может представлять опасность. Не предпринимайте самостоятельно никаких действий с находками или подозрительными предметами, которые могут оказаться взрывными устройствами – это может привести к их взрыву, многочисленным жертвам и разрушениям.

При обнаружении взрывоопасного предмета или предмета, похожего на него необходимо:

1. немедленно сообщить об опасной находке взрослым и в правоохранительные органы по телефону «102»;
2. запомнить место и время обнаружения;
3. постараться сделать все возможное, чтобы люди отошли как можно дальше от находки. Категорически запрещается - прикасаться, трогать или перемещать подозрительный предмет и другие предметы, находящиеся с ними в контакте с места на место;
  - наносить удары (ударять по корпусу, а также один боеприпас о другой);
  - закапывать в землю или бросать в водоём;
  - пользоваться электро-, радиоаппаратурой, телефонами и другими гаджетами вблизи обнаруженного предмета;
  - предпринимать попытки к разборке найденного подозрительного предмета;
  - бросать в костёр или разводить вблизи огонь .

## РЕКОМЕНДАЦИИ РОДИТЕЛЯМ ПО ДЕЙСТВИЯМ ПРИ УГРОЗЕ СОВЕРШЕНИЯ ТЕРРОРИСТИЧЕСКОГО АКТА

Цель данных рекомендаций - помочь родителям воспитанников правильно ориентироваться и действовать в экстремальных и чрезвычайных ситуациях, а также обеспечить создание условий, способствующих расследованию преступлений. Любой человек должен точно представлять свое поведение и действия в экстремальных ситуациях, психологически быть готовым к самозащите.








**ОБНАРУЖЕНИЕ ПОДОЗРИТЕЛЬНОГО ПРЕДМЕТА, КОТОРЫЙ МОЖЕТ ОКАЗАТЬСЯ ВЗРЫВНЫМ УСТРОЙСТВОМ** Если вы обнаружили неизвестный предмет в общественном месте, немедленно сообщите о находке в полицию по тел. 102.

- не трогайте, не передвигайте, не вскрывайте обнаруженный предмет;
- зафиксируйте время обнаружения предмета;
- постарайтесь сделать все возможное, чтобы люди отошли как можно дальше от находки;
- обязательно дождитесь прибытия оперативно-следственной группы органов внутренних дел (помните, что вы являетесь очень важным очевидцем).

Помните: внешний вид предмета может скрывать его настоящее назначение. В качестве камуфляжа для взрывных устройств используются самые обычные бытовые предметы: сумки, пакеты, коробки, игрушки (красивые авторучки, детские машинки, тара из-под напитков и т.п.).

Родители! Вы отвечаете за жизнь и здоровье ваших детей. Разъясните детям, что любой предмет, найденный на улице или в подъезде, может представлять опасность. Не предпринимайте самостоятельно никаких действий с находками или подозрительными предметами, которые могут оказаться взрывными устройствами - это может привести к их взрыву, многочисленным жертвам и разрушениям.

**Опасные и безопасные расстояния при взрыве взрывного устройства  
(рекомендации ФСБ)**

<b>ВУ</b>	<b>ЛЕТАЛЬНЫЙ ИСХОД ПО ВОЗДЕЙСТВИЮ УВ</b>	<b>БЕЗОПАСНОЕ РАССТОЯНИЕ ПО ВОЗДЕЙСТВИЮ УВ</b>	<b>РАЗРУШЕНИЕ СТЕКОЛ ПО УВ</b>	<b>МИНИМАЛЬНОЕ БЕЗОПАСНОЕ РАССТОЯНИЕ (С УЧЕТОМ ВОЗДЕЙСТВИЯ ОСКОЛКОВ)</b>
	<b>1 м</b>	6 м	30 м	<b>200 м</b>
	<b>1 м</b>	7 м	35 м	<b>35 м</b>
Шашка ТП-200	<b>1,5 м</b>	9 м	45 м	<b>45 м</b>
Шашка ТП-400	<b>2 м</b>	11 м	55 м	<b>55 м</b>
Пивная банка 0,33 л	<b>2 м</b>	12 м	60 м	<b>60 м</b>
Мина МОН-50	<b>2 м</b>	14 м	70 м	<b>85 м</b>
Чемодан (кейс)	<b>7 м</b>	50 м	230 м	<b>230 м</b>
Дорожный чемодан	<b>10 м</b>	66 м	350 м	<b>350 м</b>
	<b>13 м</b>	87 м	457 м	<b>457 м</b>
	<b>16 м</b>	110 м	575 м	<b>575 м</b>
	<b>26 м</b>	175 м	912 м	<b>912 м</b>
	<b>35 м</b>	240 м	1240 м	<b>1240 м</b>
	<b>50 м</b>	342 м	1785 м	<b>1785 м</b>



Примеры как могут выглядеть самодельные взрывные устройства!!!!





